

農業部動植物防疫檢疫署  
「112 年動物保護藥品管理系統建置計畫」勞務採購案

機關版使用手冊

標案案號：112C068-1

標案名稱：「112 年動物保護藥品管理系統建置計畫」勞務採購案

公司名稱：桓基科技股份有限公司

Version 1.0

日期：113年08月14日

## 壹、使用者手冊-機關版

### 一、系統功能

模組名稱	功能名稱
(一)系統管理	登入頁 首頁 人員帳號管理 帳號審核
(二) 基本設定	藥商資料管理 動物治療機構資料管理
(三) 基本資料維護	動物保護藥品販賣登錄維護
(四) 資料查詢	動物保護藥品販賣資料申報查詢 動物保護藥品使用資料申報查詢 動物保護藥品登錄資料查詢 人用藥品許可證查詢 人用藥商許可執照人工資料拋轉及查詢
(五) 申報資料	通知信維護

## 二、操作說明

### (一) 登入頁



The image shows the login page of the 'Agriculture Department Animal and Plant Quarantine and Inspection Agency Animal Protection Drug Management System'. At the top is a logo with a green circle containing a stylized plant. Below the logo is the system name in Chinese. The login area includes three input fields: 'Please enter account number' (with a person icon), 'Please enter password' (with a lock icon), and 'Please enter verification code' (with a magnifying glass icon). To the right of the verification code field is a yellow box displaying the number '26770'. Below these fields are two buttons: a blue 'Login' button and a green 'Account Application' button. At the bottom, there is a link for 'Forgot password?' and a small copyright notice.

農業部動植物防疫檢疫署  
動物保護藥品管理系統

請輸入帳號

請輸入密碼

請輸入驗證碼 26770

登入

帳號申請

[忘記密碼?](#)

系統資訊 - 0000-00-00

1. 我是首次登入者，要如何操作？

(1) 請點選[帳號申請]，進入帳號申請頁面。

(2) 輸入帳號、姓名…等有\*的必填項目。



**農業部動植物防疫檢疫署**  
**動物保護藥品管理系統**  
帳號申請

\*帳號  \*姓名

\*身分別  行動電話

\*電子郵件

\*辦公室電話  -  -

\*服務單位

25945

(3) 選擇身份別-機關，服務單位自動帶出對應的選項，或是可以打關鍵字搜尋並選擇。

\*服務單位

請選擇

請選擇

機關一

機關二

(4) 最後輸入驗證碼，並點選[送出]。

(5) 送出後會收到提示訊息。



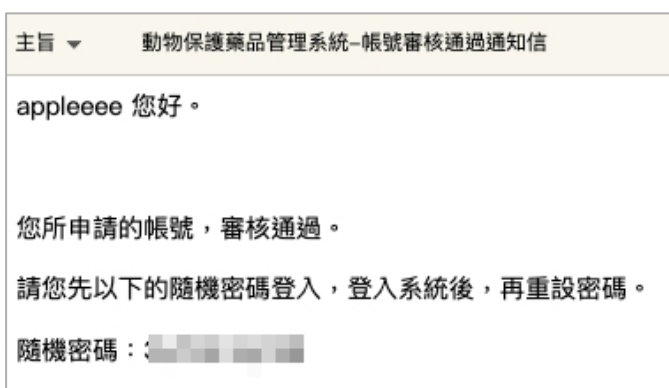
(6) 請至註冊時填寫的電子信箱收信，下載信中帳號申請切結書並核章，最後上傳至信中提供之連結。



(7) 完成上傳。



(8) 審核通過後，信箱會收到通知信，獲得隨機密碼。



(9) 前往登入頁登入，首次登入會請您變更密碼。



(10) 變更完成後，需請您再次登入。

2. 如果忘記密碼要怎麼辦？

(1) 請輸入帳號與註冊時之電子信箱。



(2) 前往至註冊時之信箱收信，可取得一組新的一次性密碼。

## (二) 首頁

1. 登入後隨即進入【首頁】，可看到公告訊息。

 農業部動植物防疫檢疫署  
動物保護藥品管理系統

您的IP位址：10.0.0.129 | 上次登入時間：16:46 | 機關一 - angelica | [回首頁](#) 

系統管理 ▾ 基本設定 ▾ 基本資料維護 ▾ 資料查詢 ▾ 申報資料 ▾

動物保護藥品管理系統 » 系統管理 » 首頁

當前顯示 1 到 20 筆，共 23 筆

序號	發佈日期	標題
1	113/01/01	<a href="#">202401131</a>
2	113/01/23	<a href="#">202401132</a>
3	113/01/23	<a href="#">202401133</a>

2. 可點選左上角 **LOGO**、**農業部動植物防疫檢疫署-動物保護藥品管理系統**，或是右上角 **回首頁**，皆可回到首頁畫面。

 農業部動植物防疫檢疫署  
動物保護藥品管理系統

您的IP位址：10.0.0.129 | 上次登入時間：16:45 | 5 - Jean機構01 | [回首頁](#) 

申請表單 ▾ 資料查詢 ▾ 申報資料 ▾

動物保護藥品管理系統 » 系統管理 » 首頁

當前顯示 1 到 20 筆，共 23 筆

序號	發佈日期	標題
1	113/01/01	<a href="#">202401131</a>
2	113/01/23	<a href="#">202401132</a>
3	113/01/23	<a href="#">202401133</a>

### (三) 人員帳號管理

#### 1. 我是機關承辦，要如何新增帳號？

(1) 點選「系統管理」>「人員帳號管理」。



(2) 可以看到所屬縣市下所有的帳號資料。

動物保護藥品管理系統 > 系統管理 > 人員帳號管理

請輸入姓名、帳號、電子信箱  身分別: 全部 排序: 帳號A-Z 服務單位: 全部

當前顯示 1 到 10 筆，共 27 筆

<input type="checkbox"/>	序號	所屬名稱	姓名	帳號	電子郵件	辦公室電話	狀態	動作
<input type="checkbox"/>	1	一	angelica	ca			啟用	<input type="button" value=""/>
<input type="checkbox"/>	2	01	藥商01	_01	m		啟用	<input type="button" value=""/>
<input type="checkbox"/>	3	療機構	機構02	_02	m		啟用	<input type="button" value=""/>
<input type="checkbox"/>	4	一	承辦1	_kao	m		啟用	<input type="button" value=""/>
<input type="checkbox"/>	5	醫院	機構測試01	_01			啟用	<input type="button" value=""/>

(3) 點選「新增」。



(4) 可直接手動新增該筆帳號資料。

**快速新增人員** ✕

---

**\*身分別**  
 請選擇 ▼

**\*姓名** **\*登入帳號**  
  檢查

**\*服務單位** **\*狀態**  
 請選擇 ▼ ☒ 啟用 ☐ 停用

**\*電子郵件**

**\*辦公室電話**  
 請輸入區碼  - 請輸入電話  - 請輸入分機

**行動電話**

確認新增 取消

(5) 帳號新增完成後，請搜尋至該筆帳號資料，並點選[派送新密碼]，系統會發送一次性密碼至所填寫之信箱。

☐	序號	所屬名稱	姓名	帳號	電子郵件	辦公室電話	狀態	動作
							1 啟用	<span style="border: 2px solid red; padding: 2px;">👁</span>

帳號資料
事件紀錄

**個人資訊**

欄位	資訊
服務單位	機關一
身分別	機關
姓名	angelica
登入帳號	angelica
電子郵件	
辦公室電話	
行動電話	
狀態	啟用

**\*辦公室電話** 07

**行動電話**

**密碼**  3 派送新密碼

**狀態** ☒ 啟用 ☐ 停用

確定
取消

2. 多筆帳號可以直接批次匯入嗎？

(1) 可點選右上角[匯入]。

請輸入姓名、帳號、電子信箱  身分別:全部 排序:帳號A-Z 新增 服務單位:全部

動物保護藥品管理系統 » 系統管理 » 人員帳號管理 當前顯示 1 到 10 筆, 共 11 筆

<input type="checkbox"/>	#	帳號	姓名	身分別	服務單位	電子郵件	辦公室電話	狀態	動作
--------------------------	---	----	----	-----	------	------	-------	----	----

(2) 點選[下載範例檔案]，可進行編輯。

(3) 將編輯好之 excel 檔案拖曳或是選擇上傳，並點選<匯入>。

檔案上傳

檔案上傳

拖曳檔案到此處並上傳  
或點選此處

上傳檔案限制：

- 副檔名支援：xls、xlsx。
- 多個檔案，單一檔案大小限制5MB。

資料一.xls 資料二.xls

匯入 取消

帳號	姓名	身分別	電子郵件	區碼	辦公室電話	分機	單位代碼	服務單位
test00001	林藥丸	總署	XXX@XXX.gov.tw	049	2332380	230	A19030000G	農業部動植物防疫檢疫署

(4) 顯示匯入成功。

您的IP位址：10.0.0.129 上次登入

提示訊息

匯入成功

關閉

3. 可輸入姓名、帳號、電子信箱等做關鍵字搜尋。

4. 可依照身份別事項做篩選；依照帳號、姓名做排序

[動物保護藥品管理系統](#) » [系統管理](#) » 人員帳號管理



身分別: 全部 ▾

排序: 帳號A-Z ▾

服務單位: 全部 ▾

 新增

#### (四) 帳號審核


1. 動物治療機構、藥商已完成帳號申請，我要如何做審核？

(1) 點選系統管理>帳號審核。



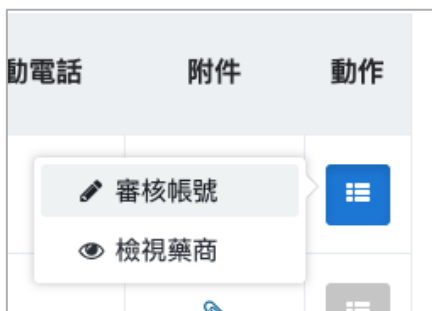
(2) 頁面列出所屬該縣市下之所有藥商、動物治療機構的待審核帳號。

動物保護藥品管理系統 » 系統管理 » 帳號審核									
當前顯示 1 到 6 筆，共 6 筆									
<input type="checkbox"/>	服務單位	姓名	帳號	身分別	電子郵件	辦公室電話	行動電話	附件	動作
<input type="checkbox"/>	藥商部門二	藥商Anna	annatest01	藥商	[REDACTED]	000		申請者尚未上傳	[Menu]
<input type="checkbox"/>	66	asd	asd	動物治療機構	[REDACTED]	2		[Link]	[Menu]
<input type="checkbox"/>	66	drew0327	drew0327	動物治療機構	[REDACTED]	b	drew0327	申請者尚未上傳	[Menu]

(3) 可點選附件下載申請者帳號申請切結書。



(4) 點選[動作]>[審核帳號]。



(5) 點選<確定>，即可完成審核。

帳號審核

身分別

藥商

服務單位

藥商部門二

帳號

annatest01

姓名

藥商Anna

辦公室電話

0800

-

000

-

000

電子郵件

@hgiga.com

\*審核結果

☒ 通過 ☐ 駁回

駁回理由

確定

取消



## (五) 藥商資料管理

### 1. 我要到哪裡可以查詢到藥商資料？

#### (1) 點選「基本設定」>「藥商資料管理」。



#### (2) 頁面列出所屬該縣市下之藥商資料，可點選[動作]>[編輯]，進入藥商之資料編輯畫面

動物保護藥品管理系統 >> 基本設定 >> 藥商資料管理							當前顯示 1 到 3 筆，共 3 筆	< >
序號	登記種類	統一編號	藥商名稱	負責人(經營者)	聯絡人(手機)	登記地址	營業狀況	動作
1	製造業	123	藥商部門一	Annnnnnn	1234567891056	高雄市鼓山區高高高	<div>編輯 刪除</div>	<div>1</div>
1	製造業	456	藥商部門二	Annnnn		高雄市楠梓區復興路12號	復業	<div></div>
1	輸入業	12345678	藥商01	負責人		高雄市新興區復興四路12號	營業	<div></div>

<b>登記種類：</b> 製造業	<b>營業狀況：</b> <input checked="" type="radio"/> 營業 <input type="radio"/> 停業 <input type="radio"/> 復業 <input type="radio"/> 歇業 <input type="radio"/> 開業 <input type="radio"/> 撤銷 <input type="radio"/> 廢止
<b>*統一編號：</b> 123 <input type="button" value="帶入"/>	<b>*電話(O)：</b> 123 - 123456 分機 123
<b>*藥商名稱：</b> 藥商部門一	<b>*聯絡人(手機)：</b> 1234567891056
<b>*登記地址：</b> 高雄市 鼓山區 高高高	<b>*藥商許可執照字號：</b> O市衛藥製 字第 123 號
<b>*負責人(經營者)：</b> Annnnnnn	<b>發證日：</b> 113/01/04 <input type="button" value="📅"/>
	<b>*出生日期：</b> 113/01/10 <input type="button" value="📅"/>

#### (3) 下方有列出審查紀錄，可點選[動作]。

審查紀錄：					
申請事項	登錄字號	核准日期	核准發文字號	承辦人	動作
登錄	動保藥製字第00007號	113/05/07	0507測試	0507測試	
登錄	動保藥製字第00008號	113/05/07	發文字號0507		

(4) 查閱該次申請事項。

動物保護藥品管理系統 > 基本設定 > 藥商資料管理 > 審查紀錄檢視

單號：  
12

指派人：  
系統管理員

\*申請日期：  
113/05/07

登錄字號：  
動保藥製字第00007號

發文日期：  
113/05/07

發文字號：  
0507測試

成份分類：  
☐ 一般藥品
 ☒ 抗生素
 ☐ 中樞神經類

申請事項：  
登錄

受理狀態：  
☐ 暫存
 ☐ 送出
 ☐ 受理中
 ☐ 退回補正中
 ☒ 核准
 ☐ 不核准

一、藥品名稱

\*人用藥品許可證字號：  
0507測試字號

2. 我要如何自行新增藥商資料？

(1) 回到藥商資料管理頁面，可點選[新增]。

請輸入統一編號、藥商名稱、負責人(經營者)關鍵詞   新增 登記種類: 全部

動物保護藥品管理系統 > 基本設定 > 藥商資料管理

(2) 自行新增藥商資料。

動物保護藥品管理系統 » 基本設定 » 藥商資料管理 » 新增

登記種類：  
 販賣業

\*統一編號：  
 帶入

\*藥商名稱：

\*登記地址：  
 請選擇 請選擇

\*負責人(經營者)：

營業狀況：  
☐ 營業 ☐ 停業 ☐ 復業 ☐ 歇業 ☐ 開業 ☐ 撤銷  
☐ 廢止

\*電話(O)：  
 -  分機

聯絡人(手機)：

\*藥商許可執照字號：  
 字第  號

發證日：

\*出生日期：

3. 可輸入統一編號、藥商名稱、負責人等做關鍵字搜尋。

4. 可依照登記種類做篩選。

請輸入統一編號、藥商名稱、負責人(經營者)關鍵字

動物保護藥品管理系統 » 基本設定 » 藥商資料管理

序號 登記種類 統一編號 藥商名稱 負責人

登記種類: 全部

- 全部
- 販賣業
- 製造業
- 輸入業



## (六) 動物治療機構資料管理

### 1. 如何新增動物治療機構的資料？

(1) 點選 **基本設定** > **動物治療機構資料管理**。



(2) 頁面列出所屬縣市下之動物治療機構資料。

系統管理 ▾ 基本設定 ▾ 基本資料維護 ▾ 資料查詢 ▾ 申報資料 ▾						
請輸入開業執照字號、治療機構名稱、登記地			🔍	📄 新增	📄 匯入	📄 匯出欄位
動物保護藥品管理系統 » 基本設定 » 動物治療機構資料管理						
當前顯示 1 到 8 筆，共 8 筆						
序號	治療機構類別	治療機構名稱	登記地址	負責獸醫師	行動電話	動作
1	公立獸醫診療機構	3	高雄市燕巢區123	test	0912123456	⋮
2	公立獸醫診療機構	66	高雄市田寮區342	hyuj		⋮

(3) 點選上方 **[新增]** 按鈕。

系統管理 ▾ 基本設定 ▾ 基本資料維護 ▾ 資料查詢 ▾ 申報資料 ▾						
請輸入開業執照字號、治療機構名稱、登記地			🔍	📄 新增	📄 匯入	📄 匯出欄位
動物保護藥品管理系統 » 基本設定 » 動物治療機構資料管理						
序號	治療機構類別	治療機構名稱	登記地址			
1	公立獸醫診療機構	3	高雄市燕巢區123			
2	公立獸醫診療機構	66	高雄市田寮區342			

(4) 可自行新增動物治療機構。

動物保護藥品管理系統 » 基本設定 » 動物治療機構資料管理 » 新增

治療機構類別：

營業狀況：  
☐ 營業 ☐ 停業 ☐ 復業 ☐ 歇業 ☐ 開業 ☐ 撤銷  
☐ 廢止

\*開業執照字號：  
 字第  號

\*統一編號：

核發日期：

\*治療機構名稱：

\*電話(O)：  
 -  分機

\*登記地址：

\*負責獸醫師姓名：

執業執照字號：  
 字第  號

核發日期：

\*出生日期：

\*身分證統一編號：

## 2. 如何變更動物治療機構的資料？

(1) 回到動物治療機構資料管理頁面。

請輸入開業執照字號、治療機構名稱、登記地

動物保護藥品管理系統 » 基本設定 » 動物治療機構資料管理

當前顯示 1 到 8 筆，共 8 筆

序號	治療機構類別	治療機構名稱	登記地址	負責獸醫師	行動電話	動作
1	公立獸醫診療機構	3	高雄市燕巢區123	test	0912123456	
2	公立獸醫診療機構	66	高雄市田寮區342	hyuj		

(2) 可點選右方[動作]>[編輯]。

動物保護藥品管理系統 » 基本設定 » 動物治療機構資料管理

當前顯示 1 到 8 筆，共 8 筆

序號	治療機構類別	治療機構名稱	登記地址	負責獸醫師	行動電話	動作
1	公立獸醫診療機構	3	高雄市燕巢區123	test		<div> <div>編輯</div> <div>刪除</div> </div>
2	公立獸醫診療機構	66	高雄市田寮區342	hyuj		

(3) 可看到該筆動物治療機構資料，進行[編輯]後，點選<確定>。

動物保護藥品管理系統 » 基本設定 » 動物治療機構資料管理 » 編輯

治療機構類別：

營業狀況：  
☐ 營業 ☐ 停業 ☒ 復業 ☐ 歇業 ☐ 開業 ☐ 撤銷  
☐ 廢止

\*開業執照字號：  
 字第  號

\*統一編號：

核發日期：

\*治療機構名稱：

\*電話(O)：  
 -  分機

\*登記地址：

\*負責獸醫師姓名：

執業執照字號：  
 字第  號

核發日期：

確定 返回

(4) 會出現提示訊息：更新成功。



3. 可以直接用批次匯入嗎？

(1) 可點選[匯入]。

請輸入開業執照字號、治療機構名稱、登記地

動物保護藥品管理系統 » 基本設定 » 動物治療機構資料管理

序號	治療機構類別	治療機構名稱	登記地址
1	公立獸醫診療機構	3	高雄市燕巢區123
2	公立獸醫診療機構	66	高雄市田寮區342

(2) 輸入核發日期之區間，點選<查詢>。

動物保護藥品管理系統 » 基本設定 » 動物治療機構資料管理 » 匯入

核發日期： 113/01/01 ~ 113/07/21

查詢

確定 返回

(3) 可單筆勾選，或是點選全選，勾選完畢點選<確定>。

動物保護藥品管理系統 » 基本設定 » 動物治療機構資料管理 » 匯入

核發日期： 113/01/01 ~ 113/07/21

查詢

<input type="checkbox"/>	核發日期	開業執照字號	治療機構類別	治療機構名稱	治療機構電話 (0)	負責獸醫師姓名	電子郵件	檢查
<input checked="" type="checkbox"/>	113/01/29	府	動物診療機構	物醫院	0	葉	mail.com	
<input checked="" type="checkbox"/>	113/04/30	南	動物診療機構	物醫院	0	林	hotmail.com	
<input type="checkbox"/>	113/05/13	雲	動物診療機構	物醫院	0	林	gmail.com	
<input type="checkbox"/>	113/01/23	中 11	動物診療機構	物醫院	0	訖	gmail.com	
<input type="checkbox"/>	113/01/16	投 36	動物診療機構	物醫院	0	陳	gmail.com	
<input type="checkbox"/>	113/03/26	南	動物診療機構	物醫院	0	霍	@gmail.com	

確定 返回

(4) 顯示匯入成功。

您的IP位址： 10.0.0.129 上次登入

提示訊息

匯入成功

關閉

4. 我要如何匯出動物治療機構資料？

(1) 點選[匯出欄位]按鈕。

登記地:

動物治療機構資料管理

(2) 選擇欲匯出之欄位項目，後點選〈確定〉。

<input type="checkbox"/>	欄位名稱
<input checked="" type="checkbox"/>	治療機構類別
<input checked="" type="checkbox"/>	開業執照字號
<input checked="" type="checkbox"/>	開業執照核發日期
<input checked="" type="checkbox"/>	治療機構名稱
<input type="checkbox"/>	電話(O)
<input checked="" type="checkbox"/>	登記地址
<input checked="" type="checkbox"/>	負責獸醫師姓名
<input checked="" type="checkbox"/>	執業執照字號
<input checked="" type="checkbox"/>	執業執照核發日期
<input checked="" type="checkbox"/>	出生日期
<input checked="" type="checkbox"/>	身分證統一編號
<input type="checkbox"/>	行動電話

(3) 再點選[匯出]按鈕。

登記地:


動物治療機構資料管理

(4) 選擇欲匯出之檔案格式。

匯出檔案類型


1 選擇檔案格式 2 報表產製 3 報表下載

Step 1 - 選擇檔案格式



XLS

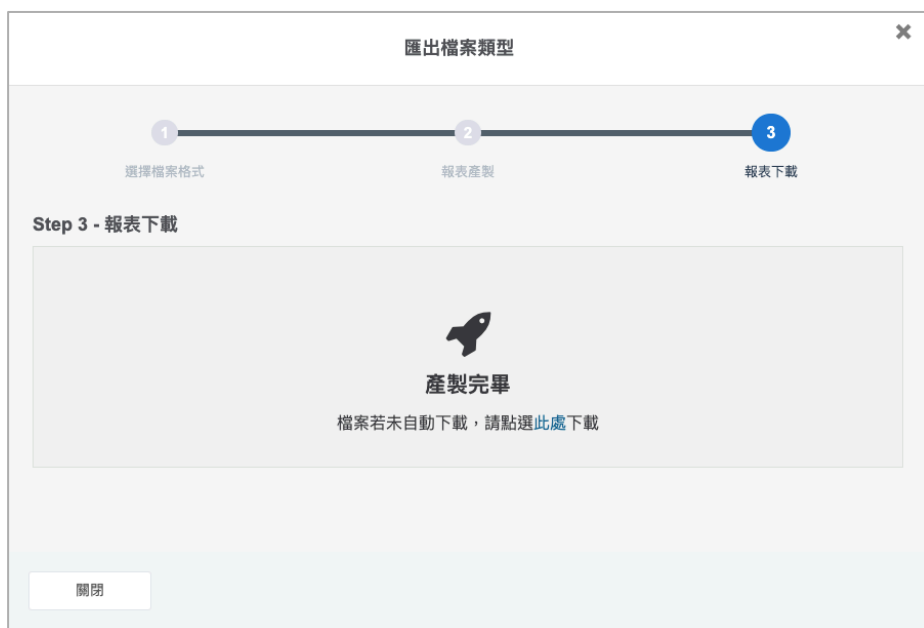
匯出Excel檔



ODS

匯出ODS檔

(5) 完成下載。



## (七) 動物保護藥品販賣登錄維護

1. 收到動物保護藥品販賣登錄申請通知信，我要到哪裡進行審核？

(1) 點選「基本資料維護」>「動物保護藥品販賣登錄維護」。



(2) 列表頁可看到藥商提交的登錄申請/變更申請。

動物保護藥品管理系統 > 基本資料維護 > 動物保護藥品販賣登錄維護									
當前顯示 1 到 10 筆，共 28 筆									
單號	登錄字號	申請日期	藥商許可執照字號	藥商名稱	申請事項	受理狀態	異動日期	承辦人員	動作
1017		113/07/22	#77565字第1390號	藥商部門二	登錄	已送出	113/07/22 20:41	受理	

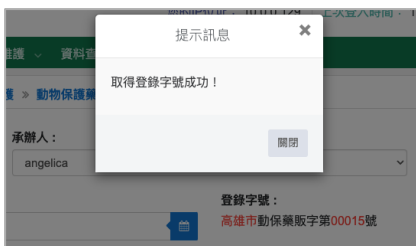
(3) 承辦人員位置點選「受理」。



(4) 指派成功，受理狀態會顯示：受理中。點選「動作」>「編輯」前往審核頁面。

單號	登錄字號	申請日期	藥商許可執照字號	藥商名稱	申請事項	受理狀態	異動日期	承辦人員	動作
1017		113/07/22	#77565字第1390號	藥商部門二	登錄	受理中	113/07/22 13:49		

(5) 確認資料無誤後，點選取號，系統自動帶出登錄字號。



(6) 審核完成，點選<確定>完成核准作業。

登錄字號處理歷程				
單號	申請事項	受理狀態	異動人員	異動日期
1017	登錄	受理中	angelica	113/07/23 13:49

(7) 列表頁顯示此項藥品登錄狀態為「核准」。

單號	登錄字號	申請日期	藥商許可執照字號	藥商名稱	申請事項	受理狀態	異動日期	承辦人員	動作
1017	高雄市動保藥販字第00010號	113/07/22	#77565字第1390號	藥商部門二	登錄	核准	113/07/23 14:12	angelica	

2. 藥商有做動物保護藥品販賣登錄變更申請，我要到哪裡進行審核？

(1) 前往動物保護藥品販賣登錄維護列表頁。

單號	登錄字號	申請日期	藥商許可執照字號	藥商名稱	申請事項	受理狀態	異動日期	承辦人員	動作
1018	高雄市動保藥販字第00010號	113/07/23	#77565字第1390號	藥商部門二	變更	已送出	113/07/23 14:29	<input type="button" value="受理"/>	

(2) 承辦人員點選[受理]。

您的IP位址：10.0.0.129 | 上次登入時間：14:41 | 機關一 - angelica | [回首頁](#)

2 提示訊息

單號：1018 已受理成功

維護 資料查詢

名稱關鍵字

動物保護藥品販賣登錄

排序 申請日期Z-A

當前顯示 1 到 10 筆，共 29 筆

申請日期	藥商許可執照字號	藥商名稱	申請事項	受理狀態	異動日期	承辦人員
113/07/23	#77565字第1390號	藥商部門二	變更	已送出	113/07/23 14:29	<input type="button" value="受理"/>

(3) 指派成功，受理狀態會顯示：受理中。點選[動作]>[編輯]前往審核頁面。

單號	登錄字號	申請日期	藥商許可執照字號	藥商名稱	申請事項	受理狀態	異動日期	承辦人員	動作
1018	高雄市動保藥販字第00010號	113/07/23	#77565字第1390號	藥商部門二	變更	受理中	113/07/23 14:29	<input type="button" value="編輯"/>	<input type="button" value="刪除"/>

(4) 頁面向下拉可看到此次變更事項與歷程。

## 變更事項

原登錄事項	擬變更登錄事項
藥商地址：999 高雄市楠梓區復興路12號	藥商地址：999 高雄市楠梓區復興路12-1號

## 二、附送書件

序號	書件名稱	上傳檔案
1	*人用藥商許可執照影本	<div>*.pdf 檔案大小限制：10MB</div> <div> 拖曳檔案到此處並上傳 或點選此處</div>

### 登錄字號處理歷程

單號	申請事項	受理狀態	異動人員	異動日期
1017	登錄	受理中	angelica	113/07/23 13:49
1017	登錄	核准	angelica	113/07/23 14:05

(5) 資料核對無誤後，將受理狀態改為「核准」，並點選<確定>，審核完成。

申請事項：

變更

受理狀態：

☐ 暫存 ☐ 已送出 ☐ 受理中 ☐ 退回補正中 ☒ 核准 ☐ 不核准

確定

返回

(6) 列表頁顯示此項藥品登錄狀態為「核准」。

單號	登錄字號	申請日期	藥商許可執照字號	藥商名稱	申請事項	受理狀態	異動日期	承辦人員	動作
1018	高雄市動保藥版字第00010號	113/07/23	#77565字第1390號	藥商部門二	變更	核准	113/07/23 15:15	angelica	

## (八) 動物保護藥品販賣資料申報查詢

1. 我要到哪裡確認藥商的動物保護藥品販賣資料是否申報？

(1) 點選[資料查詢]>[動物保護藥品販賣資料申報查詢]。

 農業部動植物防疫檢疫署  
動物保護藥品管理系統

您的IP位址：

系統管理 ▾ 基本設定 ▾ 基本資料維護 ▾ 資料查詢 ▾ 申報資料 ▾

[➤ 動物保護藥品販賣資料申報查詢](#)

[➤ 動物保護藥品使用資料申報查詢](#)

[➤ 人用藥品許可證查詢](#)

[➤ 人用藥商許可執照人工資料拋轉或自動介接及查詢](#)

(2) 列表頁可看到藥商的登錄申請是否已申報。

請填寫販售登錄字號或藥商執照   申報年度：全部 ▾ 申報狀態：全部 ▾

動物保護藥品管理系統 >> 資料查詢 >> 動物保護藥品販賣資料申報查詢

申報單號	申報年度	申請日期	藥商許可執照字號	藥商名稱	申請事項	受理狀態	藥證登錄字號	販賣登錄字號	申報狀態	動作
2027	113	113/07/21	#77565字第1390號	藥商部門二	登錄	核准	動保藥製第00033號		未申報	<input type="button" value="申報紀錄"/>
2026	113	113/07/07	高市藥字第0012345號	藥商01	登錄	核准	動保藥製第00032號		未申報	<input type="button" value="申報紀錄"/>
1039	113	113/06/27	#77565字第1390號	藥商部門二	登錄	核准	動保藥入第00031號		已申報	<input type="button" value="申報紀錄"/>

(3) 申報狀態：已申報可以點選動作[申報紀錄]查閱申報紀錄。

藥品名稱	交易日期	數量	批號	買受來源	販賣對象	申報日期
百勞益得口服	113/06/05	20	0001	xxx	xxx	113/07/16
百勞益得口服	113/04/02	5	ASDFG123	XXXX	OOO	113/07/16
百勞益得口服	113/06/05	20	0001	xxx	xxx	113/07/16
輸液1	113/06/27	20	000	xxx	xxx	113/06/27
輸液1	113/06/01	10	000	xxx	xxx	113/06/27
輸液1	113/06/01	10	000	xxx	xxx	113/07/16

返回

### (九) 動物保護藥品使用資料申報查詢

1. 我要到哪裡確認動物治療機構的動物保護藥品使用資料是否申報？

(1) 點選[資料查詢]>[動物保護藥品使用資料申報查詢]。



農業部動植物防疫檢疫署  
動物保護藥品管理系統

系統管理 ▾ 基本設定 ▾ 基本資料維護 ▾ 資料查詢 ▾

[➤ 動物保護藥品販賣資料申報查詢](#)

[➤ 動物保護藥品使用資料申報查詢](#)

[➤ 人用藥品許可證查詢](#)

[➤ 人用藥商許可執照人工資料拋轉或自動介接及查詢](#)

(2) 列表頁可看到動物治療機構的動物保護藥品使用資料是否已申報。

動物保護藥品管理系統 > 資料查詢 > 動物保護藥品使用資料申報查詢									
申報單號	申報年度	核發日期	治療機構類別	開業執照字號	治療機構名稱	負責獸醫師姓名	行動電話	申報狀態	動作
1062	113	113/01/14	私立獸醫診療機構	0000000000000000	0000000000000000	陳醫生		未申報	申報紀錄
68	113	113/01/14	公立獸醫診療機構	府0000000000000000	0000000000000000	上人		未申報	申報紀錄
67	113	113/01/14	公立獸醫診療機構	北0000000000000000	防檢署測試	林先生		未申報	申報紀錄
66	113	113/01/14	公立獸醫診療機構	宜0000000000000000	ReinAF	0528測試		已申報	申報紀錄

(3) 申報狀態：已申報可以點選[動作]查閱申報紀錄。

動物保護藥品管理系統 > 資料查詢 > 動物保護藥品使用資料申報查詢 > 申報紀錄						
藥品名稱	包裝	批號	數量	交易日期	飼主姓名	買受來源
0523測試“約克”普利爽錠	瓶裝	20240527	35	113/05/21	0528測試	0528測試

返回

## (十) 動物保護藥品登錄資料查詢

1. 我需要查詢動物保護藥品登錄資料，要到哪裡查詢？

(1) 點選「資料查詢」>「動物保護藥品登錄資料查詢」。



(2) 可看到動物保護藥品登錄相關資料，可點選[動作]查閱詳細登錄/變更內容。



2. 可輸入單號、登錄字號、人用藥品許可證字號、名稱等做關鍵字搜尋。



3. 可依照申請事項做篩選；依照日期做排序。



#### 4. 我要如何匯出動物保護藥品登錄資料？

(1) 點選[匯出欄位]按鈕。



申請事項：全部 ▾ 排序：申請日期Z-A ▾ **匯出欄位** 匯出

查詢 當前顯示 1 到 10 筆，共 24 筆

(2) 選擇欲匯出之欄位項目，後點選<確定>。

<input checked="" type="checkbox"/>	欄位名稱
<input checked="" type="checkbox"/>	申請日期
<input checked="" type="checkbox"/>	申請事項
<input checked="" type="checkbox"/>	人用藥品許可證字號
<input checked="" type="checkbox"/>	中文品名
<input checked="" type="checkbox"/>	英文品名
<input checked="" type="checkbox"/>	劑型
<input checked="" type="checkbox"/>	包裝
<input checked="" type="checkbox"/>	儲存條件
<input checked="" type="checkbox"/>	有效成份及含量
<input checked="" type="checkbox"/>	負責人姓名

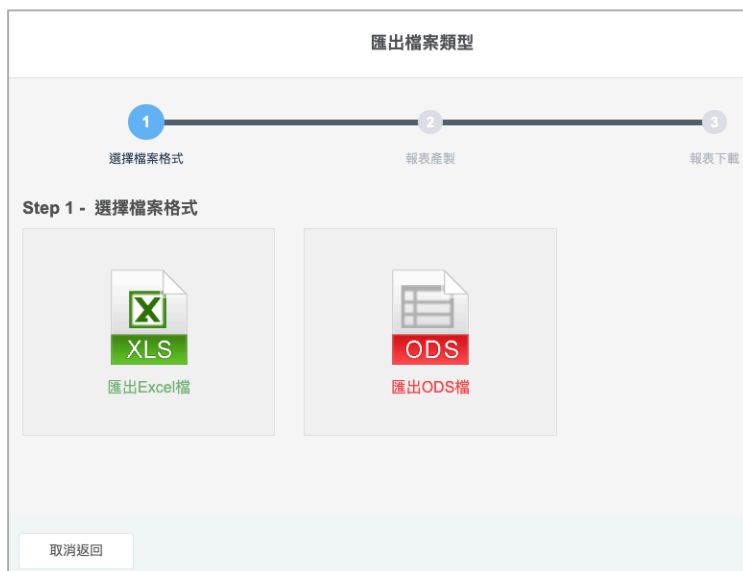
(3) 再點選[匯出]按鈕。



申請事項：全部 ▾ 排序：申請日期Z-A ▾ 匯出欄位 **匯出**

查詢 當前顯示 1 到 10 筆，共 24 筆

(4) 選擇欲匯出之檔案格式。



匯出檔案類型

1 選擇檔案格式 2 報表產製 3 報表下載

Step 1 - 選擇檔案格式

XLS 匯出Excel檔

ODS 匯出ODS檔

取消返回

## (十一) 人用藥品許可證查詢

### 1. 我可以到哪裡查詢人用藥品許可證？

(1) 點選[資料查詢]>[人用藥品許可證查詢]。

 農業部動植物防疫檢疫署  
動物保護藥品管理系統

您的IP位址

系統管理 ▾ 基本設定 ▾ 基本資料維護 ▾ 資料查詢 ▾ 申報資料 ▾

[動物保護藥品登錄資料查詢](#)

[動物保護藥品販賣資料申報查詢](#)

[動物保護藥品使用資料申報查詢](#)

[人用藥品許可證查詢](#)

[人用藥商許可執照人工資料拋轉或自動介接及查詢](#)

(2) 頁面列出所有藥商之人用藥品許可證字號相關資料。

請輸入中文品名、藥商名稱、人用藥品許可證字號

證書效力: 全部

動物保護藥品管理系統 » 資料查詢 » 人用藥品許可證查詢

當前顯示 1 到 10 筆，共 250 筆

中文品名	藥商名稱	人用藥品許可證字號	許可證種類	註銷狀態	有效日期 / 註銷日期	動作
"尼		內	製劑		1	
糖漿		內	製劑	已註銷	8	
後納		內	原料藥	已註銷	7	
克片		內	製劑	已註銷	9	
質		內	製劑		1	

(3) 可點選[動作]查看詳細內容。

中文品名	藥商名稱	人用藥品許可證字號	許可證種類	註銷狀態	有效日期 / 註銷日期	動作
			製劑			

許可證字號	內衛藥製 [REDACTED]	註銷狀態	
註銷日期		有效日期	[REDACTED]
註銷理由			
發證日期	[REDACTED]	許可證種類	製劑
舊證字號		通關簽審文件編號	[REDACTED]
中文品名	"[REDACTED]"	劑型	錠劑
英文品名	[REDACTED]		
適應症	[REDACTED]		
包裝	[REDACTED]	用法用量	
藥品類別	[REDACTED]	管制藥品分類級別	
主成分略述	[REDACTED]	包裝與國際條碼	玻璃瓶裝

2. 可輸入中文品名、藥商名稱、人用藥品許可證字號等做關鍵字搜尋。

3. 可依照證書效力做篩選。

請輸入中文品名、藥商名稱、人用藥品許可證字號

動物保護藥品管理系統 » 資料查詢 » 人用藥品許可證查詢

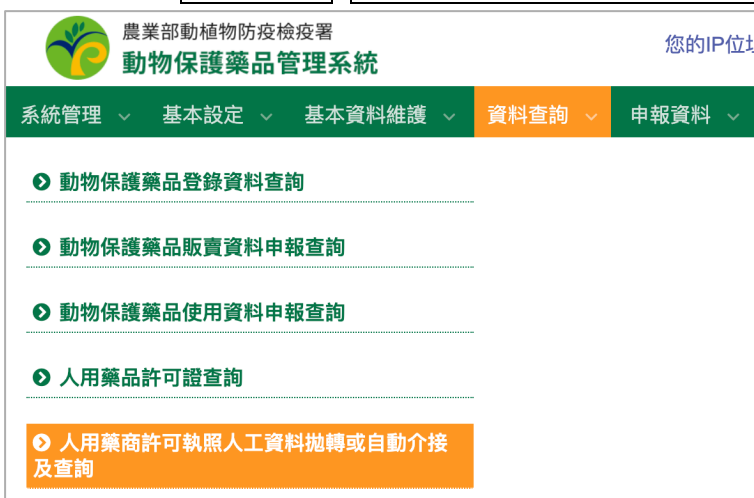
證書效力: 全部 ▾

- ✓ 全部
- 有效證
- 無效證

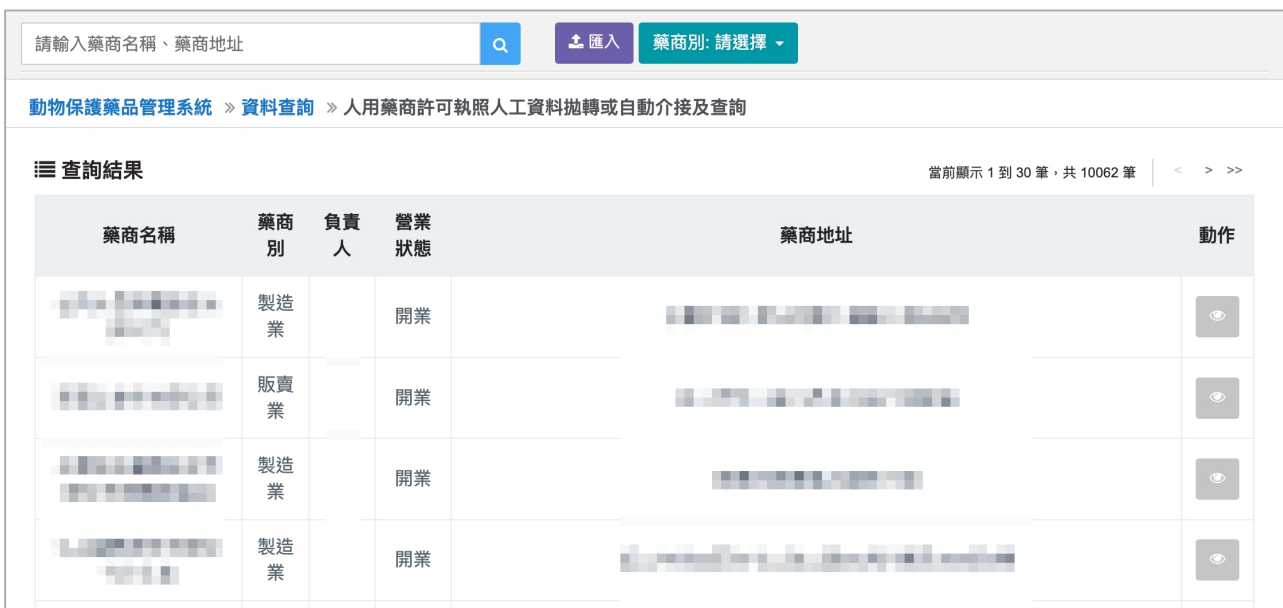
## (十二) 人用藥商許可執照人工資料拋轉或自動介接及查詢

### 1. 我要如何查詢藥商資料？

(1) 點選「資料查詢」>「人用藥商許可執照人工資料拋轉或自動介接及查詢」。



(2) 頁面列出所有藥商相關資料。



(3) 可點選〈動作〉，查看詳細資料。



[動物保護藥品管理系統](#) » [資料查詢](#) » [人用藥商許可執照人工資料拋轉或自動介接及查詢](#) » [檢視](#)

藥商別	製造業	藥商狀態	開業
藥商名稱		電話	
藥商地址			
負責人		是否為健保特約商店	

返回

### (十三) 通知信維護

#### 1. 我要如何修改通知信件的内容？

##### (1) 點選「申報資料」>「通知信維護」。



##### (2) 顯示所有通知信列表。

動物保護藥品管理系統 > 申報資料 > 屆期提醒通知信維護			
序號	信件類型	狀態	動作
1	動物保護藥品販賣資料申報屆期提醒(屆期前一個月)	啟用	
2	動物保護藥品販賣資料申報屆期提醒(屆期前一個月)-機關承辦人	啟用	
3	動物保護藥品使用資料屆期提醒(屆期前一個月)	啟用	
4	動物保護藥品使用資料屆期提醒(屆期前一個月)-機關承辦人	啟用	
5	動物保護藥品登錄申請通知信-申請人	啟用	
6	動物保護藥品登錄申請通知信-總署承辦	啟用	
7	獸醫診療機構開業執照營業狀態變更通知信-總署承辦	啟用	

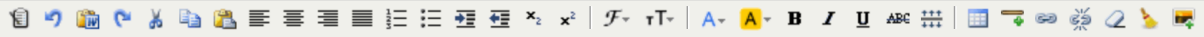
##### (3) 可點選「動作」進行信件內容編輯。

動物保護藥品管理系統 > 申報資料 > 屆期提醒通知信維護			
序號	信件類型	狀態	動作
1	動物保護藥品販賣資料申報屆期提醒(屆期前一個月)		編輯 預覽 排程執行紀錄
2	動物保護藥品販賣資料申報屆期提醒(屆期前一個月)-機關承辦人		

##### (4) 可修改信件主旨、內容，選擇狀態是否啟用。

### 1.動物保護藥品販賣資料申報屆期提醒(屆期前一個月)

動物保護藥品販賣資料申報屆期提醒(屆期前一個月)



台端動物保護藥品販賣登錄在案(販賣登錄字號：**{販賣登錄字號}**)，提醒於申報日期前完成動物保護藥品販賣資料申報。

一、依「人用藥品用於犬、貓及非經濟動物之使用管理辦法」第十三條第二款規定，販賣對象為動物治療機構者，應確認其出具獸醫師(佐)執業執照、設立或登記證明文件始得供應。藥商販賣動物保護藥品應登載藥品名稱、交易日期、數量、批號、買受來源、販賣對象等相關資料，以書面或電子方式至少保存三年，並應於每年一月三十一日前將前一年登載資料，以中央主管機關指定方式申報之。農業部動植物防疫檢疫署 [動物保護藥品管理系統](#)

- 諮詢專線**{機關承辦電話}**
- 本信件為系統自動發送，請勿回信

☒ 啟用 ☐ 停用

(5) 點選<確定>儲存。

確定 返回

2. 發信前是否可以先預覽信件內容？

(1) 點選[動作]，[預覽]。

動物保護藥品管理系統 » 申報資料 » 屆期提醒通知信維護

序號	信件類型	狀態	動作
1	動物保護藥品販賣資料申報屆期提醒(屆期前一個月)	<div> <div>編輯</div> <div>預覽</div> <div>排程執行紀錄</div> </div>	<div></div>
2	動物保護藥品販賣資料申報屆期提醒(屆期前一個月)-機關承辦人		<div></div>

(2) 可帶出預計發送的對象，再點選[動作]，可以檢視信件內容。

動物保護藥品管理系統 » 申報資料 » 屆期提醒通知信維護 » 預覽

申報單號	申報年度	申請日期	藥商許可執照字號	藥商名稱	申請事項	受理狀態	販藥登錄字號	藥商負責人	電子信箱	動作
1	112	113/04/08	許可證112字號藥商	販賣藥商	登錄	核准	販藥字號112	負責人		

**主旨：**

動物保護藥品販賣資料申報屆期提醒(屆期前一個月)

**內容：**

台端動物保護藥品販賣登錄在案 (販賣登錄字號：[{販賣登錄字號}](#))，提醒於申報日期前完成動物保護藥品販賣資料申報。

一、依「人用藥品用於犬、貓及非經濟動物之使用管理辦法」第十三條第二款規定，販賣對象為動物治療機構者，應確認其出具獸醫師(佐)執業執照、設立或登記證明文件始得供應。藥商販賣動物保護藥品應登載藥品名稱、交易日期、數量、批號、買受來源、販賣對象等相關資料，以書面或電子方式至少保存三年，並應於每年一月三十一日前將前一年登載資料，以中央主管機關指定方式申報之。農業部動植物防疫檢疫署 [動物保護藥品管理系統](#)

- 諮詢專線([機關承辦電話](#))
- 本信件為系統自動發送，請勿回信

[返回](#)